

Akranes

Niðurstöður fjölmiðlagreiningar Janúar - desember 2015

Skýrsla þessi og innihald hennar er eingöngu til innanhússnota hjá því fyrirtæki eða þeim einstaklingi sem hana keypti. Öll opinberg birting eða dreifing er óheimil án skriflegs leyfis Creditinfo.

Þess ber vandlega að gæta, að farið verði með upplýsingar um þau fyrirtæki, sem tekin eru til samanburðar við það fyrirtæki sem óskar eftir könnun, sem trúnaðarmál, og að þær berist ekki til annarra aðila en þeirra sem óskað hafa eftir viðkomandi könnun. Jafnframt er því fyrirtæki óheimilt að birta upplýsingar um samanburðarfyrirtækin á nokkurn hátt.

Allur réttur áskilinn: © Creditinfo.

Greiningarverkefni

Unnið fyrir	Akraneskaupstaður
Tilgangur/markmið	Greining á umfjöllun um Akranes á tímabilinu
Greiningartímabil	Janúar - desember 2015

Greining

Efni Umfjöllun úr dagblöðum, aðalfréttatímum ljósvakamiðla og netfréttum.

Magn efnis

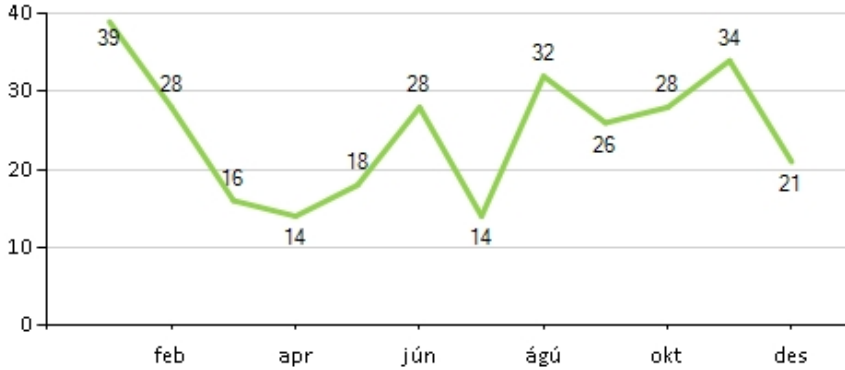
Blöð	140 greinar
Sjónvarp/útvarp	25 fréttir
Netmiðlar	133 fréttir
Samtals	298 fréttir/greinar

Blöð Fréttablaðið, Morgunblaðið, DV, Viðskiptablaðið og Fréttatíminn.

Sjónvarp/útvarp Fréttastofa Stöðvar 2, Fréttastofa Sjónvarps, Fréttastofa Útvarps og Bylgjan

Netmiðlar visir.is, mbl.is, vb.is, eyjan.is, ruv.is, dv.is, frettatiminn.is og pressan.is

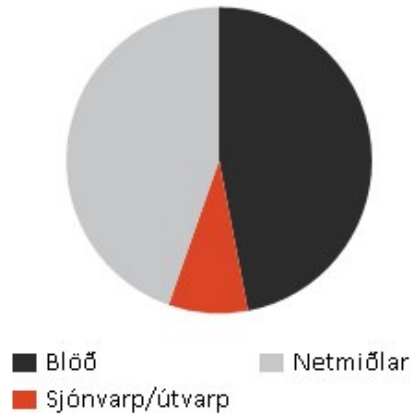
Heildarumfjöllun, þróun milli mánaða



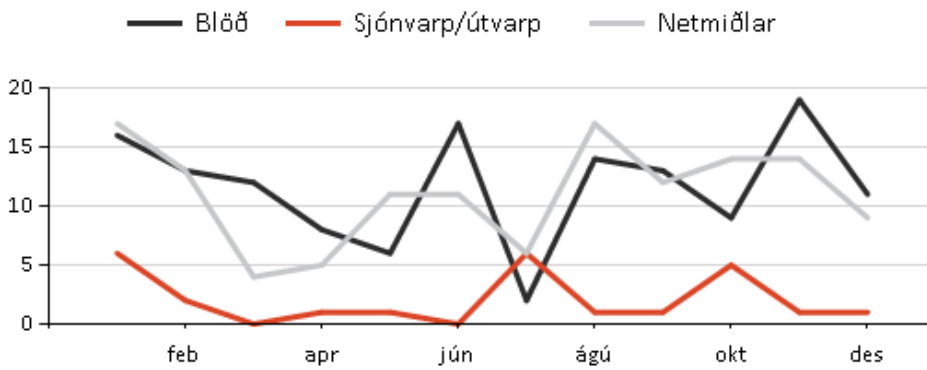
Heildarfjöldi fréttu/greina um Akranes voru 298 á tímabilinu.

Heildarumfjöllun, sundurliðun eftir tegundum miðla

Miðlar:	Tíðni	Hlutfall
Blöð	140	47,0 %
Sjónvarp/útvarp	25	8,4 %
Netmiðlar	133	44,6 %
Samtals	298	100 %

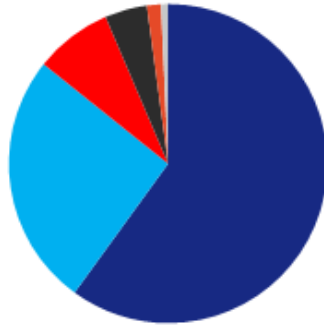


Þróun á tíðni umfjöllunar

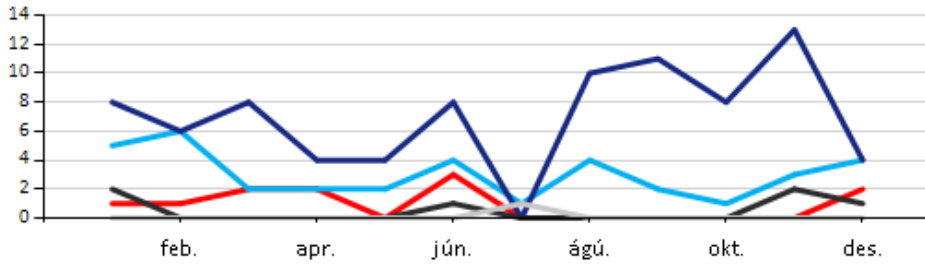
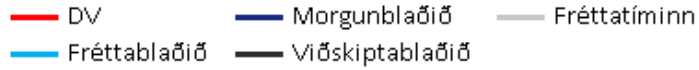


Um fjöllum um fyrirtækið - sundurliðun eftir blöðum

Miðlar:	Tíðni	Hlutfall
Morgunblaðið	84	60,0 %
Fréttablaðið	36	25,7 %
DV	11	7,9 %
Viðskiptablaðið	6	4,3 %
Stundin	2	1,4 %
Fréttatíminn	1	0,7 %
Samtals	140	100 %

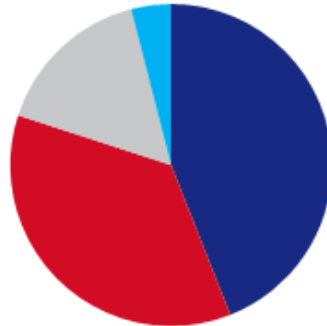


Heildarfjöldi blaðagreina um Akranes voru 140.

Þróun á tíðni um fjöllumnar í blöðum


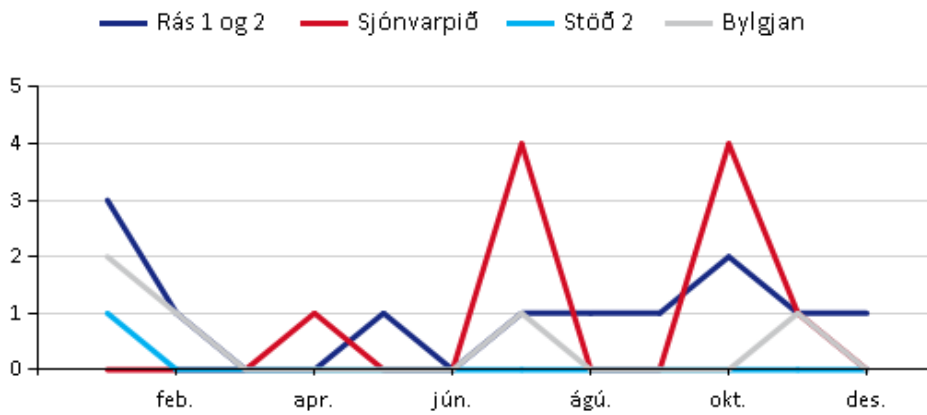
Umfjöllun eftir miðlum Rauntölur - hlutföll

Miðlar:	Tíðni	Hlutfall
Rás 1 og 2	11	44,0 %
Sjónvarpið	9	36,0 %
Bylgjan	4	16,0 %
Stöð 2	1	4,0 %
Samtals	25	100 %

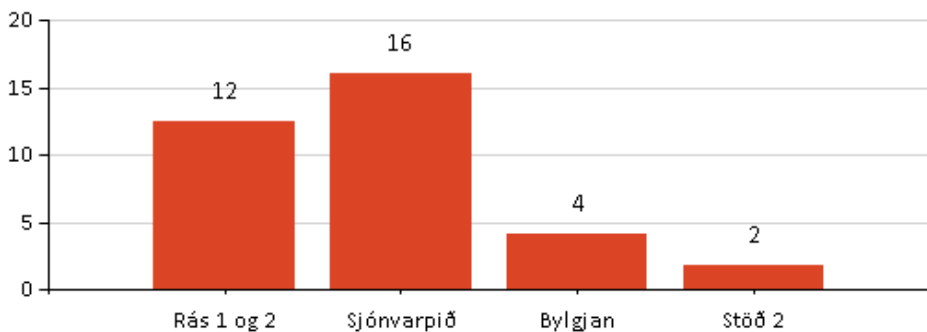


■ Rás 1 og 2 ■ Bylgjan ■ Stöð 2
■ Sjónvarpið

Þróun á tíðni umfjöllunar í sjónvarpi/útvarpi, milli mánaða



Lengdarmælingar útvarps- og sjónvarpsfrétta. Mínútufjöldi, sundurliðun eftir miðlum



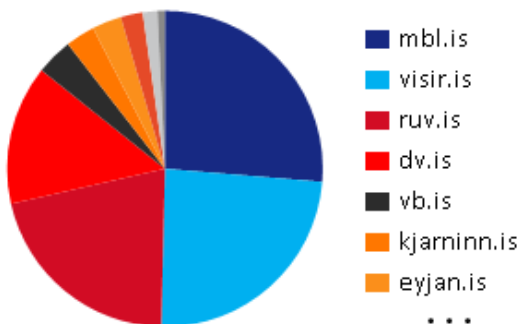
Heildarfjöldi sjónvarps/útvarpsfrétta um Akranes voru 25 á tímabilinu.

Algengustu viðmælendur í sjónvarps/útvarpsfréttum um Akranes:

Viðmælandi:	Tíðni
Regína Ásvaldsdóttir	6
Ólafur Adolfsson	2
Guðbjartur Hannesson	2
Hallgrímur Ólafsson	1
Hrefna Rún Ákadóttir	1
Inga Jóna Friðjónsdóttir	1
Ingibjörg Pálmadóttir	1
Ína Dóra Ástriðardóttir	1
Jón Allansson	1
Dagur B. Eggertsson	1
Sigmundur Davíð	1
Gunnlaugsson	1

Um fjöllum eftir netmiðlum - rauntölur og hlutföll

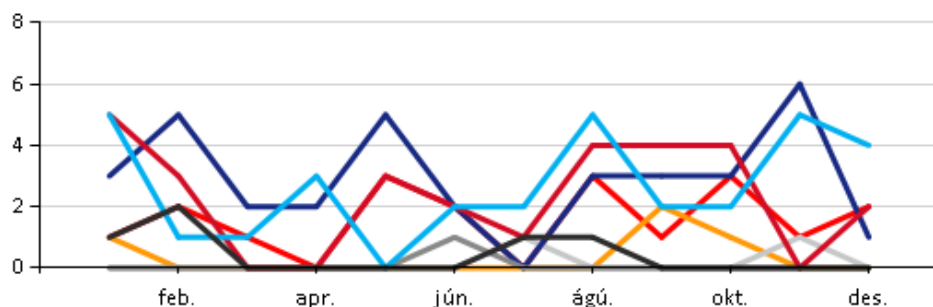
Miðlar:	Tíðni	Hlutfall
mbl.is	35	26,3 %
visir.is	32	24,1 %
ruv.is	28	21,1 %
dv.is	19	14,3 %
vb.is	5	3,8 %
kjarninn.is	4	3,0 %
eyjan.is	4	3,0 %
stundin.is	3	2,3 %
frettatiminn.is	2	1,5 %
pressan.is	1	0,8 %
Samtals	133	100 %



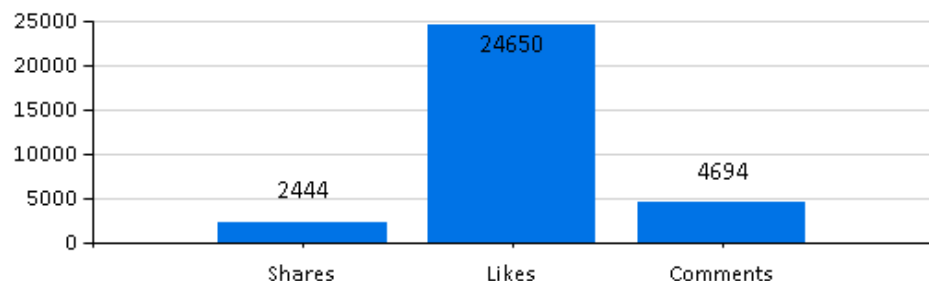
Heildarfjöldi netfrétta um Akranes var 133 á tímabilinu.

Þróun á tíðni um fjöllumunar í netmiðlum, milli mánaða

— DV.is — Frettatiminn.is — Pressan.is — Visir.is — Vb.is
— Eyjan.is — Mbl.is — Ruv.is



Tengingar netfrétta við félagsmiðla

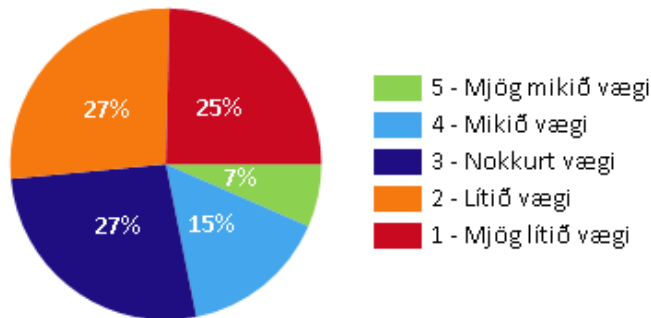
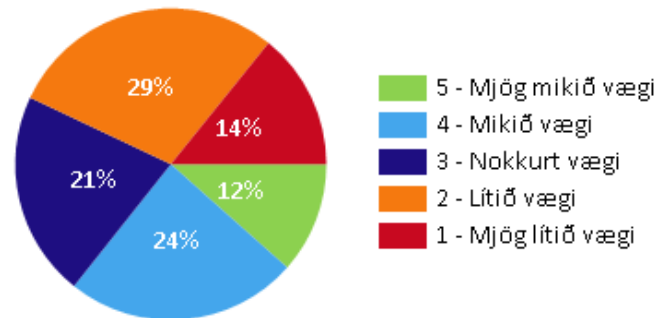


Vinsælast á Facebook

Dags.:	Fyrirsögn:	Viðmælandi:	Tíðni
23.10.15	Guðbjartur Hannesson látinn	ruv.is	5237
04.06.15	Ingibjörg Melkorka gaf líffæri sín	mbl.is	2306
23.10.15	Andlát: Guðbjartur Hannesson	mbl.is	2233
07.08.15	Byggðu skóla fyrir flöskupening	mbl.is	2064
21.01.15	Tilkynnt um tilnefningar til Íslensku vefverðlaunanna	visir.is	2033

Tengingar netfrétta við félagsmiðla er talning á hversu oft fréttir á netmiðlum um viðkomandi fyrirtæki er líkað við, skrifuð athugasemd við eða deilt á samskiptasíðunni Facebook.

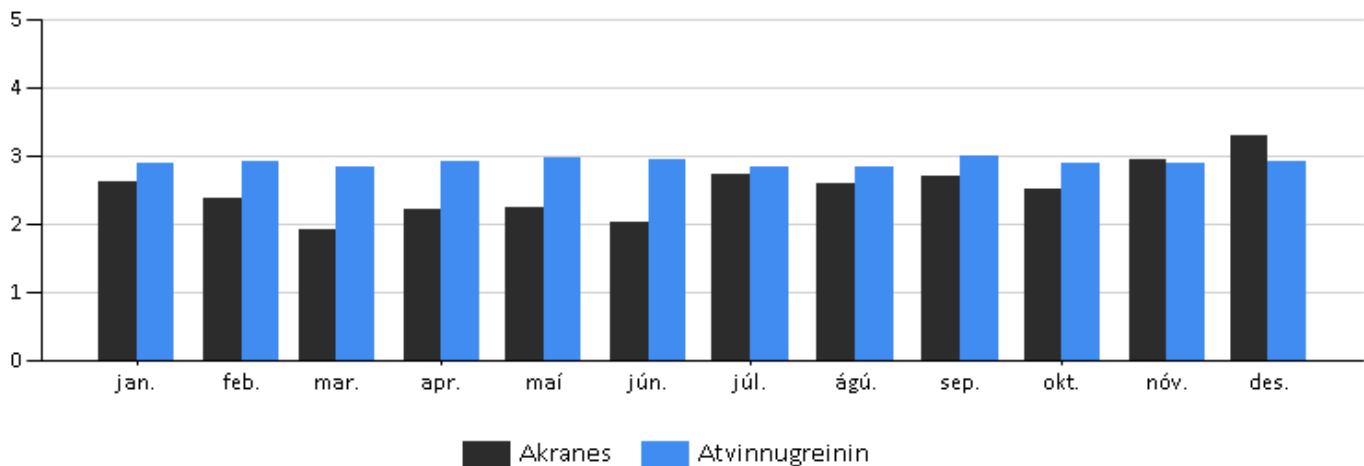
Fjöldi greina eftir fréttaskori

Akranes :

Atvinnugreinin :


Meðaltal fréttaskors hvers mánaðar

	jan.	feb.	mar.	apr.	maí	jún.	júl.	ágú.	sep.	okt.	nóv.	des.	Tímabilið
Akranes	2,6	2,4	1,9	2,2	2,2	2,0	2,7	2,6	2,7	2,5	2,9	3,3	2,5
Atvinnugreinin	2,9	2,9	2,8	2,9	3,0	2,9	2,8	2,8	3,0	2,9	2,9	2,9	2,9
Mismunur	-0,3	-0,6	-0,9	-0,7	-0,7	-0,9	-0,1	-0,2	-0,3	-0,4	0,1	0,4	-0,4

Þróun á fréttaskori



Topp 10 - Greinar sem fengu hæstu fréttaskorin hjá Akranes á tímabilinu.

Dags.:	Fyrirsögn	Miðill	Fréttaskor
23.01.2015	Akraborgin í siglingar á ný?	mbl.is	5
23.01.2015	Ferja myndi breyta miklu fyrir Akranes	ruv.is	5
23.02.2015	Bærinn gerir úttekt á búnaði HB Granda	mbl.is	5
01.04.2015	Athuga möguleika á endurlagningu	Morgunblaðið	5
22.04.2015	„Við erum gul og glöð“	mbl.is	5
02.07.2015	Ritun Sögu Akraness hætt í bili	visir.is	5
02.07.2015	Ekki fleiri milljónir í Sögu Akraness í bili	visir.is	5
12.08.2015	Þörf á úrbótum í samgöngum á Vesturlandi	Morgunblaðið	5
26.08.2015	Barn í Brekkubæjarskóla með lífshættulegt fæðuofnæmi	dv.is	5
09.09.2015	Eldvarnir í brennidepli	Fréttablaðið	5