

Akraneskaupstaður  
Árshlutauppgjör  
Janúar - júní  
2024





# Samstæða- rekstrarreikningur

Tekjur	Staða	Áætlun	Frávik, kr.	Frávik, %
Skatttekjur án framlaga Jöfnunarsjóðs	-3.480.979.385	-3.367.343.918	-113.635.467	3,4%
Framlög Jöfnunarsjóðs	-1.252.829.971	-1.101.221.601	-151.608.370	13,8%
Arður af eignum	-152.987.688	-140.002.476	-12.985.213	9,3%
Endurgreiðslur	-170.076.254	-99.051.783	-71.024.471	71,7%
Aðrar tekjur	-1.184.375.932	-1.221.003.909	36.627.977	-3,0%
Samtals tekjur	-6.241.249.230	-5.928.623.687	-312.625.544	5,3%
Gjöld	Staða	Áætlun	Frávik, kr.	Frávik, %
Launagjöld án lífeyrisskuldbindingar	4.093.792.308	4.126.539.252	-32.746.944	-0,8%
Lífeyrisskuldbinding	199.755.498	216.716.500	-16.961.002	-7,8%
Vörukaup	205.871.329	166.769.286	39.102.043	23,4%
Þjónustu- og orkukaup	1.413.133.285	1.062.637.480	350.495.806	33,0%
Styrkir og framlög	467.740.585	403.588.988	64.151.597	15,9%
Eignakaup	345.936	249.900	96.036	38,4%
Annar rekstrarkostnaður	860.150	6.000.000	-5.139.850	-85,7%
Samtals gjöld	6.381.499.091	5.982.501.406	398.997.686	6,7%
Afskriftir	205.926.089	204.413.759	1.512.330	0,7%
Rekstrarniðurstaða fyrir fjármagnsliði	346.175.950	258.291.478	87.884.472	34,0%
Fjármagnsliðir				
Fjármagnsliðir alls	151.659.253	175.736.691	-24.077.438	-13,7%
Rekstrarniðurstaða	497.835.203	434.028.169	63.807.034	14,7%





# Samstæða- efnahagsreikningur

## Fastafjármunir

Varanlegir fastafjármunir	30.6.2024	31.12.2023	Breyting í kr.	Breyting í %
Fasteignir, lóðir, lendur	10.473.308.068	10.606.479.673	-133.171.605	-1,3%
Bifreiðar	68.216.431	75.058.603	-6.842.172	-9,1%
Vélar, áhöld, tæki	226.620.662	257.535.472	-30.914.810	-12,0%
Götu og hafnarljósakerfi	73.011.304	77.890.030	-4.878.726	-6,3%
Gatnakerfi	724.666.257	755.351.043	-30.684.786	-4,1%
Eignabreytingar ársins	1.493.184.546	0	1.493.184.546	
<b>Varanlegir rekstrarfjármunir samtals</b>	<b>13.059.007.268</b>	<b>11.772.314.821</b>	<b>1.286.692.447</b>	<b>10,9%</b>

## Áhættufjármunir og langtímakröfur

Áhættufjármunir og langtímakröfur	30.6.2024	31.12.2023	Breyting í kr.	Breyting í %
Hlutfé	228.594.791	228.594.791	0	0,0%
Eignahlutir í stofnunum	4.746.407.179	4.746.407.179	0	0,0%
Langtímakröfur	547.274.063	547.403.248	-129.185	0,0%
Næsta árs afborgun langtímakrafna	-276.743	-261.966	-14.777	5,6%
Næsta árs afborgun eigin fyrirtæki	0	0	0	
<b>Áhættu og langtímakröfur samtals</b>	<b>5.521.999.290</b>	<b>5.522.143.252</b>	<b>-143.962</b>	<b>0,0%</b>
<b>Fastafjármunir samtals</b>	<b>18.581.006.558</b>	<b>17.294.458.073</b>	<b>1.286.548.485</b>	<b>7,4%</b>





# Samstæða- efnahagsreikningur

Veltufjármunir	30.6.2024	31.12.2023	Breyting í kr.	Breyting í %
Vörubirgðir	754.679	754.679	0	0,0%
<b>Skammtímakröfur</b>	<b>30.6.2024</b>	<b>31.12.2023</b>	<b>Breyting í kr.</b>	<b>Breyting í %</b>
Óinnheimtar tekjur	1.114.605.529	1.521.341.034	-406.735.505	-26,7%
Viðskiptakröfur samstæðu A-hluti	0	791.532.006	-791.532.006	-100,0%
Viðskiptakröfur samstæðu B-hluti	258.815	-2.251.646	2.510.461	-111,5%
Aðrar skammtímakröfur	388.907.960	265.222.258	123.685.702	46,6%
Virðisaukaskattur	114.310.578	260.665.808	-146.355.230	-56,1%
Næsta árs afborgun langtímakrafna	276.743	261.966	14.777	5,6%
<b>Samtals</b>	<b>1.618.359.625</b>	<b>2.836.771.426</b>	<b>-1.218.411.801</b>	<b>-43,0%</b>
<b>Handbært fé</b>	<b>30.6.2024</b>	<b>31.12.2023</b>	<b>Breyting í kr.</b>	<b>Breyting í %</b>
Bankainnistæður	574.430.599	153.432.136	420.998.463	274,4%
<b>Veltufjármunir samtals</b>	<b>2.193.544.903</b>	<b>2.990.958.241</b>	<b>-797.413.338</b>	<b>-26,7%</b>
<b>Eignir samtals</b>	<b>20.774.551.461</b>	<b>20.285.416.314</b>	<b>489.135.147</b>	<b>2,4%</b>





# Samstæða- efnahagsreikningur

## Skuldir og eigið fé

Eigið fé	30.6.2024	31.12.2023	Breyting í kr.	Breyting í %
Eigið fé	-9.811.786.011	-9.812.868.780	1.082.769	0,0%
Rekstrarniðurstaða tímabilsins	500.216.282	0	500.216.282	
<b>Eigið fé samtals</b>	<b>-9.311.569.729</b>	<b>-9.812.868.780</b>	<b>501.299.051</b>	<b>-5,1%</b>
<b>Skuldbindingar</b>				
Lífeyrisskuldbinding	-4.642.066.108	-4.556.431.269	-85.634.839	1,9%
<b>Samtals</b>	<b>-4.642.066.108</b>	<b>-4.556.431.269</b>	<b>-85.634.839</b>	<b>1,9%</b>
<b>Langtímaskuldir</b>				
	<b>30.6.2024</b>	<b>31.12.2023</b>	<b>Breyting í kr.</b>	<b>Breyting í %</b>
Skuldir við lánastofnanir	-1.028.020.032	-1.111.604.571	83.584.539	-7,5%
Næsta árs afborganir	102.111.314	165.128.696	-63.017.382	-38,2%
<b>Samtals</b>	<b>-925.908.718</b>	<b>-946.475.875</b>	<b>20.567.157</b>	<b>-2,2%</b>
<b>Skammtímaskuldir</b>				
	<b>30.6.2024</b>	<b>31.12.2023</b>	<b>Breyting í kr.</b>	<b>Breyting í %</b>
Viðskiptaskuldir	-655.358.797	-565.101.136	-90.257.661	16,0%
Skuldir við eigin fyrirtæki A-hluti	-218.636.631	-1.015.796.918	797.160.287	-78,5%
Skuldir við eigin fyrirtæki B-hluti	881.187	11.023.395	-10.142.208	-92,0%
Aðrar skammtímaskuldir	-4.666.719.338	-2.956.062.022	-1.710.657.316	57,9%
Næsta árs afborganir langtímalána	-102.111.314	-187.848.696	85.737.382	-45,6%
Næsta árs afborganir lífeyrisskuldbir	-253.062.013	-255.855.013	2.793.000	-1,1%
<b>Samtals</b>	<b>-5.895.006.906</b>	<b>-4.969.640.390</b>	<b>-925.366.516</b>	<b>18,6%</b>
<b>Skuldir og skuldbindingar</b>	<b>-11.462.981.732</b>	<b>-10.472.547.534</b>	<b>-990.434.198</b>	<b>9,5%</b>
<b>Skuldir og eigið fé</b>	<b>-20.774.551.461</b>	<b>-20.285.416.314</b>	<b>-489.135.147</b>	<b>2,4%</b>





# Samstæða - sjóðstreymi

Rekstrarhreyfingar:	30.6.2024	31.12.2023
Rekstrarniðurstaða tímabilsins	-500.186.302	319.160.000
Liðir sem hafa ekki áhrif á fjárstreymi:		
Söluhagnaður/ Tap af sölu eigna	0	-270.097.000
Reiknaðar afskriftir	205.926.089	392.531.000
Verðbætur	31.605.135	89.511.000
Breyting lífeyrisskuldbindinga	201.123.705	646.257.000
<b>Veltufé frá rekstri (Til rekstrar)</b>	<b>-61.531.373</b>	<b>1.177.362.000</b>
Breytingar á skammtímalíðum:		
Verk í vinnslu/Birgðir, breyting	0	-398.981.000
Skammtíma kröfur, breyting	282.844.434	-344.648.000
Skammtímaskuldir, breyting	1.950.297.689	222.961.000
<b>Breytingar</b>	<b>2.233.142.123</b>	<b>-520.668.000</b>
<b>Handbært fé frá rekstri (Til rekstrar)</b>	<b>2.171.610.750</b>	<b>656.694.000</b>
<b>Fjárfestingarhreyfingar:</b>		
Fjárfesting í varanlegum rekstrarfjármunum	-1.493.184.546	-3.511.080.000
Eignahlutir	0	-64.144.000
Söluverð eigna	239.000	536.515.000
Langtíma kröfur, breyting	129.185	-269.010.000
Fjárfestingarhreyfingar	-1.492.816.361	-3.307.719.000
<b>Fjármögnunarhreyfingar:</b>		
Tekin ný langtímalán, eigin fyrirtæki	0	310.000.000
Greidd lífeyrisskuldbinding	-118.695.281	-235.208.000
Afborganir langtímalána	-137.910.144	-256.454.000
Eigin fyrirtæki - breyting	-1.168.730	0
Skammtímalán vegna framkvæmda	0	2.399.767.000
Fjármögnunarhreyfingar	-257.774.155	2.218.105.000
<b>Hækkun (Lækkun) á handbæru fé</b>	<b>421.020.234</b>	<b>-432.920.000</b>
<b>Handbært fé í ársbyrjun</b>	<b>153.410.365</b>	<b>804.858.000</b>
<b>Handbært fé í lok tímabils</b>	<b>574.430.599</b>	<b>371.938.000</b>





# Málaflokkayfirlit - A hluta

Heiti	Rauntölur 2024	Áætlun 2024 m. viðaukum	Mismunur	%
00 Framlög úr Jöfnunarsjóði sveitarfélaga	-4.811.435.619	-4.535.094.813	276.340.806	106%
02 Félagsþjónusta	1.349.368.566	1.194.183.313	-155.185.253	113%
03 Heilbrigðismál	7.327.457	6.557.180	-770.277	112%
04 Fræðslu- og uppeldismál	2.296.923.450	2.194.294.648	-102.628.802	105%
05 Menningarmál	112.482.158	119.786.843	7.304.685	94%
06 Æskulýðs- og íþróttamál	505.568.071	554.139.196	48.571.125	91%
07 Brunamál og almannavarnir	58.131.859	73.866.488	15.734.629	79%
08 Hreinlætismál	-2.670.424	612.987	3.283.411	-436%
09 Skipulags- og byggingarmál	89.614.126	62.149.167	-27.464.959	144%
10 Umferðar- og samgöngumál	193.354.574	176.752.481	-16.602.093	109%
11 Umhverfismál	41.584.742	21.010.948	-20.573.794	198%
13 Atvinnu- og ferðamál	49.772.752	29.116.879	-20.655.873	171%
20 Annar kostnaður	0	47.965.950	47.965.950	0%
21 Sameiginlegur kostnaður	338.282.279	334.587.415	-3.694.864	101%
22 Áfallin lífeyrisskuldbinding	196.785.318	206.237.900	9.452.582	95%
28 Fjármunatekjur og fjármagnsgjöld	-456.734.178	-534.242.621	-77.508.443	85%
31 Eignadeild - rekstrarreikningur	275.419.845	200.569.323	-74.850.522	137%
35 Fasteignafél. Akraneskaupst. slf - rekst	272.036.445	259.567.667	-12.468.778	105%
61 Byggðasafn - rekstrarreikningur	3.371.151	291.997	3.079.154	1155%





# Málaflokkayfirlit samanborið við fyrra ár

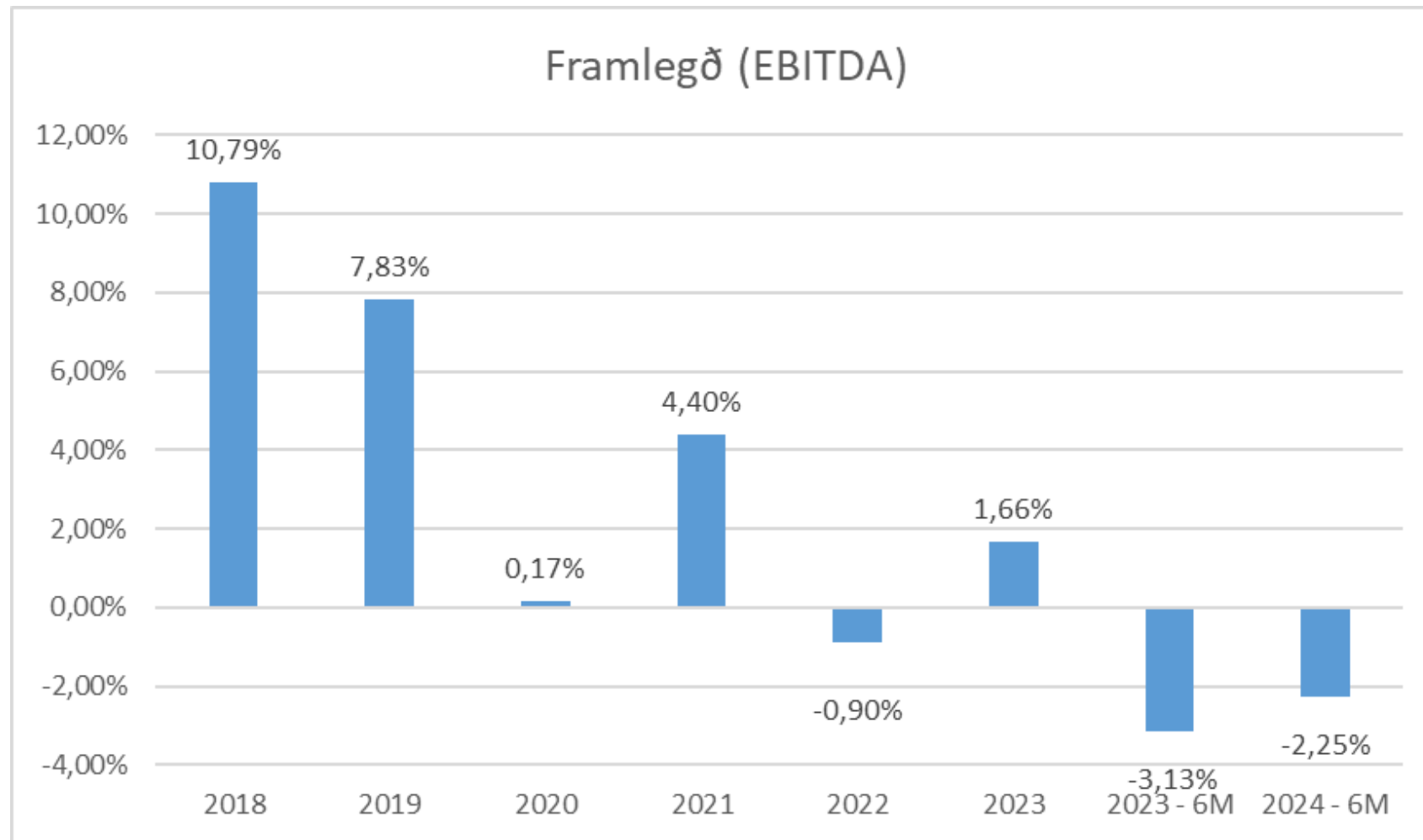
Heiti	Rauntölur 2024	Rauntölur 2023	Mismunur	%
00 Framlög úr Jöfnunarsjóði sveitarfélaga	-4.811.435.619	-4.202.299.381	609.136.238	114%
02 Félagsþjónusta	1.349.368.566	1.111.061.602	-238.306.964	121%
03 Heilbrigðismál	7.327.457	4.367.946	-2.959.511	168%
04 Fræðslu- og uppeldismál	2.296.923.450	2.133.795.254	-163.128.196	108%
05 Menningarmál	112.482.158	107.548.754	-4.933.404	105%
06 Æskulýðs- og íþróttamál	505.568.071	501.740.855	-3.827.216	101%
07 Brunamál og almannavarnir	58.131.859	64.774.461	6.642.602	90%
08 Hreinlætismál	-2.670.424	5.146.824	7.817.248	-52%
09 Skipulags- og byggingarmál	89.614.126	62.787.954	-26.826.172	143%
10 Umferðar- og samgöngumál	193.354.574	178.453.485	-14.901.089	108%
11 Umhverfismál	41.584.742	34.382.746	-7.201.996	121%
13 Atvinnu- og ferðamál	49.772.752	38.637.035	-11.135.717	129%
20 Annar kostnaður	0	0	0	
21 Sameiginlegur kostnaður	338.282.279	291.811.871	-46.470.408	116%
22 Áfallin lífeyrisskuldbinding	196.785.318	246.769.322	49.984.004	80%
28 Fjármunatekjur og fjármagnsgjöld	-456.734.178	-783.401.661	-326.667.483	58%
31 Eignadeild - rekstrarreikningur	275.419.845	132.971.181	-142.448.664	207%
35 Fasteignafél. Akraneskaupst. slf - rekst	272.036.445	176.409.322	-95.627.123	154%
61 Byggðasafn - rekstrarreikningur	3.371.151	-6.475.146	-9.846.297	-52%






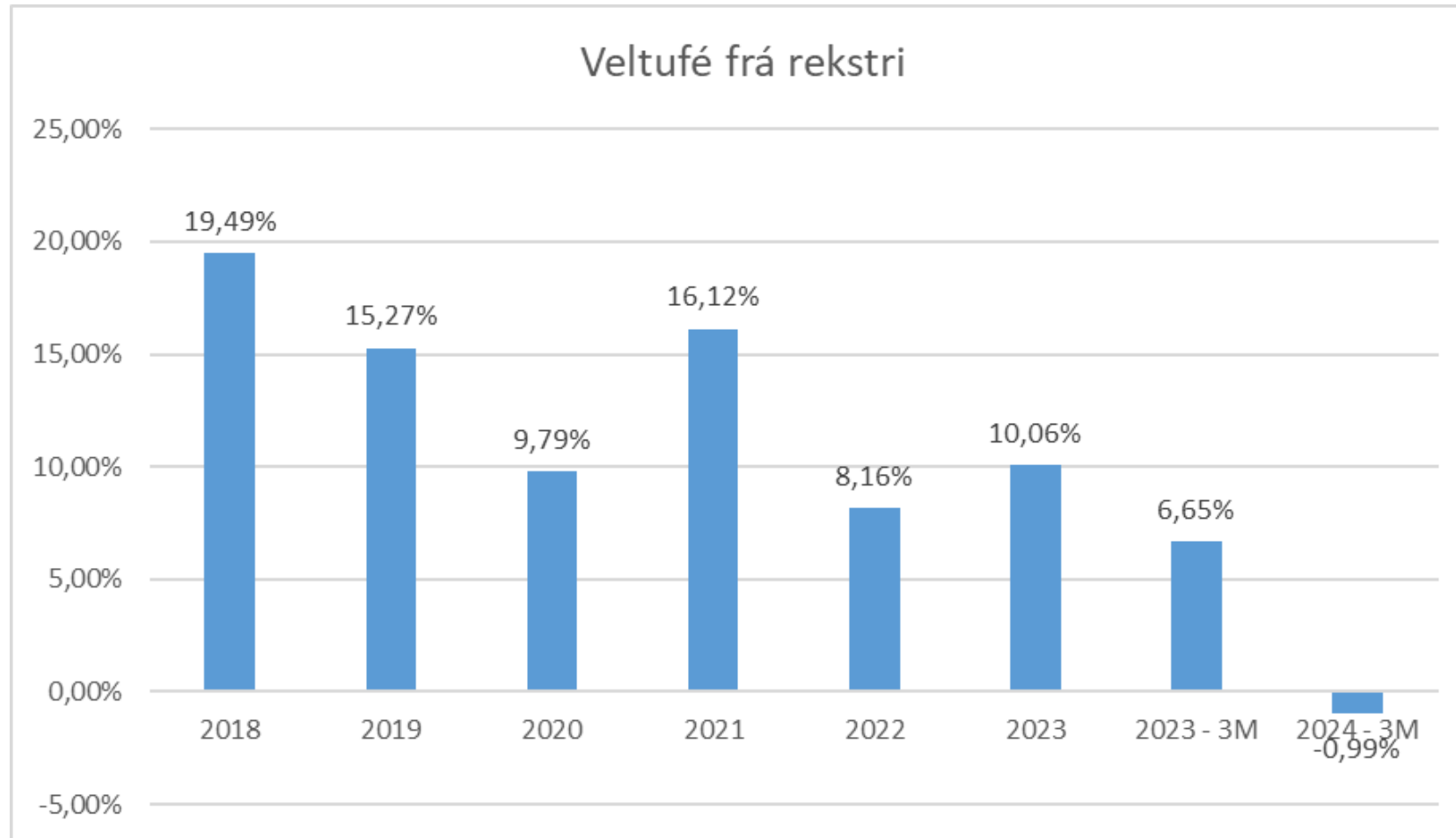


# Samstæða – lykiltölur



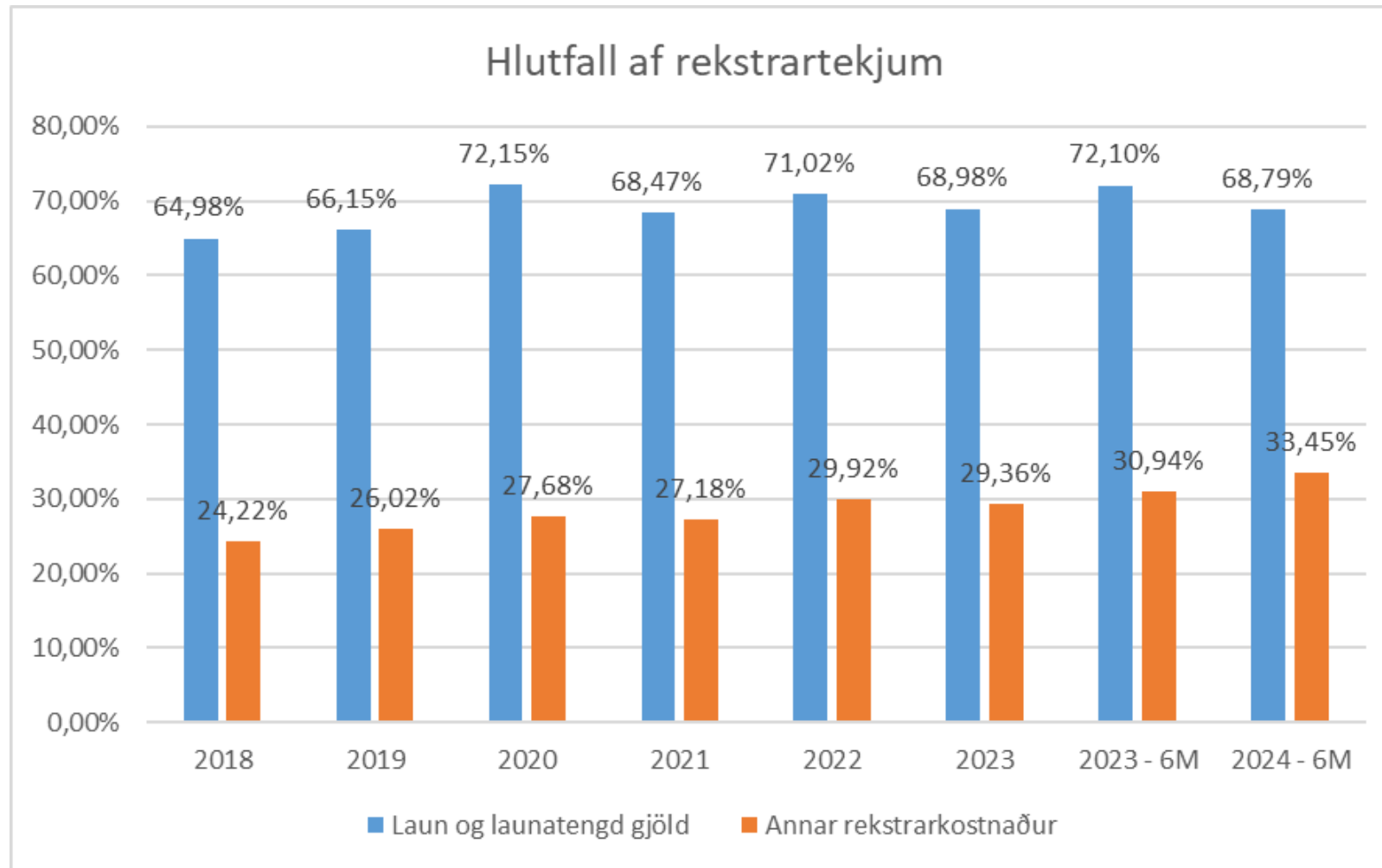


# Samstæða – lykiltölur





# Samstæða – lykiltölur





# A hluti - rekstrarreikningur

Lýsing	Aðalsjóður	Eignasjóður	Fasteigna- félag slf	Byggðasafn	Millifærslur	Samtals	Áætlun	Frávik
<b>Tekjur</b>								
Skatttekjur án framlaga Jöfnunarsjóðs ...	(3.554.944.121)				72.823.284	(3.482.120.837)	(3.368.492.462)	103,37%
Framlög Jöfnunarsjóðs .....	(1.252.829.971)					(1.252.829.971)	(1.101.221.601)	113,77%
Arður af eignum .....	(57.949.614)	(620.989.756)	(103.350.000)		630.829.466	(151.459.904)	(139.163.278)	108,84%
Endurgreiðslur .....	(135.474.387)	(471.869)		(9.049.998)		(144.996.254)	(73.971.783)	196,02%
Aðrar tekjur .....	(409.649.630)	(37.638.239)		(32.509.550)	71.625.769	(408.171.650)	(446.511.645)	91,41%
<b>Samtals tekjur</b>	<b>(5.410.847.723)</b>	<b>(659.099.864)</b>	<b>(103.350.000)</b>	<b>(41.559.548)</b>	<b>775.278.519</b>	<b>(5.439.578.616)</b>	<b>(5.129.360.769)</b>	<b>106,05%</b>
<b>Gjöld</b>								
Launagjöld án lífeyrisskuldbindingar .....	3.388.765.739	46.047.872		23.023.035		3.457.836.646	3.473.660.735	99,54%
Lífeyrisskuldbinding .....	196.623.498	3.132.000				199.755.498	216.716.500	92,17%
Vörukaup .....	124.097.114	12.715.786	1.911.415	1.546.971		140.271.286	106.794.642	131,35%
Þjónustu- og orkukaup .....	1.627.500.181	428.443.557	32.892.234	18.677.710	(743.778.519)	1.363.735.163	995.955.546	136,93%
Styrkir og framlög .....	497.943.345	1.000.000		297.240	(31.500.000)	467.740.585	403.588.988	115,90%
Eignakaup .....	345.936					345.936	249.900	138,43%
Annar rekstrarkostnaður .....	590.551					590.551	6.000.000	9,84%
<b>Samtals gjöld</b>	<b>5.835.866.364</b>	<b>491.339.215</b>	<b>34.803.649</b>	<b>43.544.956</b>	<b>(775.278.519)</b>	<b>5.630.275.665</b>	<b>5.202.966.311</b>	<b>108,21%</b>
Afskriftir .....		149.406.741	38.767.561	1.385.743		189.560.045	187.015.071	101,36%
<b>Rekstrarniðurstaða fyrir fjármagnsliði</b>	<b>425.018.641</b>	<b>(18.353.908)</b>	<b>(29.778.790)</b>	<b>3.371.151</b>	<b>0</b>	<b>380.257.094</b>	<b>260.620.613</b>	<b>145,90%</b>
<b>Fjármagnsliðir:</b>								
Fjármunatekjur .....	(51.381.568)					(51.381.568)	(17.379.522)	295,64%
Fjármunatekjur, reiknaðir liðir						0	0	
Fjármunatekjur, eigin fyrirtæki .....	(407.171.084)				407.171.084	0	0	
Fjármunagjöld .....	1.818.474	8.149.359	152.315.388			162.283.221	9.236.463	1756,98%
Fjármunagjöld, reiknaðir liðir .....		27.951.882				27.951.882	104.647.515	26,71%
Fjármunagjöld, eigin fyrirtæki .....		257.672.512	149.499.847		(407.171.084)	1.275	55.227.879	0,00%
<b>Fjármagnsliðir alls</b>	<b>(456.734.178)</b>	<b>293.773.753</b>	<b>301.815.235</b>	<b>0</b>	<b>0</b>	<b>138.854.810</b>	<b>151.732.335</b>	<b>91,51%</b>
<b>Rekstrarniðurstaða</b>	<b>(31.715.537)</b>	<b>275.419.845</b>	<b>272.036.445</b>	<b>3.371.151</b>	<b>0</b>	<b>519.111.904</b>	<b>412.352.948</b>	<b>125,89%</b>





# B hluti – rekstrarreikningur

Lýsing	Fsteignafélag ehf.	Gáma	Háhití ehf.	Höfði dvalar- og hjúkr.h.	Samtals	Áætlun	Frávik
<b>Tekjur</b>							
Skatttekjur án framlaga Jöfnunarsjóðs					0		
Framlög Jöfnunarsjóðs					0		
Arður af eignum .....				(1.527.784)	(1.527.784)	(839.198)	182,05%
Endurgreiðslur .....				(25.080.000)	(25.080.000)	(25.080.000)	100,00%
Aðrar tekjur .....		(58.822.752)		(778.874.282)	(837.697.034)	(855.819.630)	97,88%
<b>Samtals tekjur</b>	<b>0</b>	<b>(58.822.752)</b>	<b>0</b>	<b>(805.482.066)</b>	<b>(864.304.818)</b>	<b>(881.738.828)</b>	<b>98,02%</b>
<b>Gjöld</b>							
Launagjöld án lífeyrisskuldbindingar .....				635.955.662	635.955.662	652.878.517	97,41%
Lífeyrisskuldbinding .....		2.381.079			2.381.079		
Vörukaup .....		453.466		65.146.577	65.600.043	59.974.644	109,38%
Þjónustu- og orkukaup .....	15.000	46.526.849	15.000	65.475.477	112.032.326	149.157.844	75,11%
Styrkir og framlög							
Víðhald ófyrirséð							
Annar rekstrarkostnaður				269.599	269.599		
<b>Samtals gjöld .....</b>	<b>15.000</b>	<b>49.361.394</b>	<b>15.000</b>	<b>766.847.315</b>	<b>816.238.709</b>	<b>862.011.005</b>	<b>94,69%</b>
Afskriftir .....		163.578		16.202.466	16.366.044	17.398.688	94,06%
<b>Rekstrarniðurstaða fyrir fjármagnsliði</b>	<b>15.000</b>	<b>(9.297.780)</b>	<b>15.000</b>	<b>(22.432.285)</b>	<b>(31.700.065)</b>	<b>(2.329.135)</b>	<b>1361,02%</b>
<b>Fjármagnsliðir:</b>							
Fjármunatekjur .....	(10)			(90.851)	(90.861)	(2.646)	3433,90%
Fjármunagjöld .....				9.242.051	9.242.051	12.011.502	76,94%
Fjármunagjöld, reiknaðir liðir				3.653.253	3.653.253	11.995.500	30,46%
Fjármunagjöld, eigin fyrirtæki		0			0	0	
<b>Fjármagnsliðir alls</b>	<b>(10)</b>	<b>0</b>	<b>0</b>	<b>12.804.453</b>	<b>12.804.443</b>	<b>24.004.356</b>	<b>53,34%</b>
<b>Rekstrarniðurstaða</b>	<b>14.990</b>	<b>(9.297.780)</b>	<b>15.000</b>	<b>(9.627.832)</b>	<b>(18.895.622)</b>	<b>21.675.221</b>	<b>-87,18%</b>





# Fjárfesting

	Staða 30.6.2024	Áætlun ársins	Hlutfall af áætlun
Eignasjóður	590.662.735	1.026.045.786	57,57%
Fasteignafélag Akranesk.	588.017.298	1.379.521.290	42,62%
Byggðasafn	0	0	
<b>Samtals</b>	<b>1.178.680.033</b>	<b>2.405.567.076</b>	<b>49,00%</b>

<i>Eignasjóður</i>	Staða 30.6.2024	Áætlun ársins
Gatnagerðargjöld	-91.032.921	-644.844.389
Slökkvibifreið dælubíll	95.457.385	50.000.000
Gatnagerð	59.305.208	84.000.000
Gatnagerð nýframkvæmdir	260.282.876	663.367.556
Götulýsing	0	62.722.619
Búnaðarkaup	11.274.476	35.000.000
Grunnskólar	196.684.868	304.000.000
Íþróttahús Vesturgötu		100.000.000
Uppkaup mannvirkja	0	300.800.000
Þjóðbraut 5 íbúð	49.723.600	0
Asparskógar 5 íbúð		
Önnur verkefni	8.967.243	371.800.000
<b>Samtals</b>	<b>590.662.735</b>	<b>1.026.045.786</b>

<i>Fasteignafélag</i>	Staða 30.6.2024	Áætlun ársins
Grundaskóli	177.049.453	459.677.419
Garðasel	19.992.945	0
Jaðarsbakkar uppbygging	390.974.900	919.843.871
<b>Samtals</b>	<b>588.017.298</b>	<b>1.379.521.290</b>

